




Différencier Berce du Caucase et Berce commune (*Heracleum sphondylium* L.)


Critère	Berce commune	Berce du Caucase
Hauteur	50 - 150 cm	2 - 4 m
Ombelles	8 à 30 rayons	50 à 100 rayons
Feuilles	vert sombre	vert-jaunâtre profondément découpées et longuement acuminées (extrémités aiguës)
Tiges	diamètre < 6 cm fortement cannelées	diamètre souvent > 6 cm creuses teintées de rouge
Pétioles des feuilles	canaliculés 	pratiquement ronds 

Pétiole de Berce commune



VUILLEMENOT M.

Pétiole de Berce du Caucase



VUILLEMENOT M.

Feuille de Berce du Caucase



MISCHLER L.

## Que faire pour lutter contre la Berce du Caucase ?


- Prévenir la colonisation :
  - o Ne pas transporter de terre pouvant contenir des graines ;
  - o Couper les ombelles avant la fructification et brûler les résidus.
- Supprimer le peuplement
  - o Couper les pieds de berce à l'aide d'une bêche tranchante, à 10 - 15 cm en dessous du sol (voir dessin ci-dessous) ;
  - o Arracher les jeunes plantules ;
  - o Faucher la plante au printemps, puis renouveler 2 à 3 fois pendant l'année, pour épuiser les réserves de la plante.
- Après toute intervention, **mettre en place une veille** pour surveiller l'apparition de nouvelles plantules sur le site, et à proximité.



### Attention

#### Pour toute intervention :

- Se munir de gants pour toucher la plante ;
- Couvrir toutes les parties du corps avec des vêtements protecteurs ;
- Protéger les yeux avec des lunettes ou tout le visage avec une visière ;
- Se laver les mains et le visage après l'intervention.



CBNFC-ORI

Schéma d'une coupe de racine de Berce du Caucase



MISCHLER L.

Racine d'une plantule de Berce du Caucase